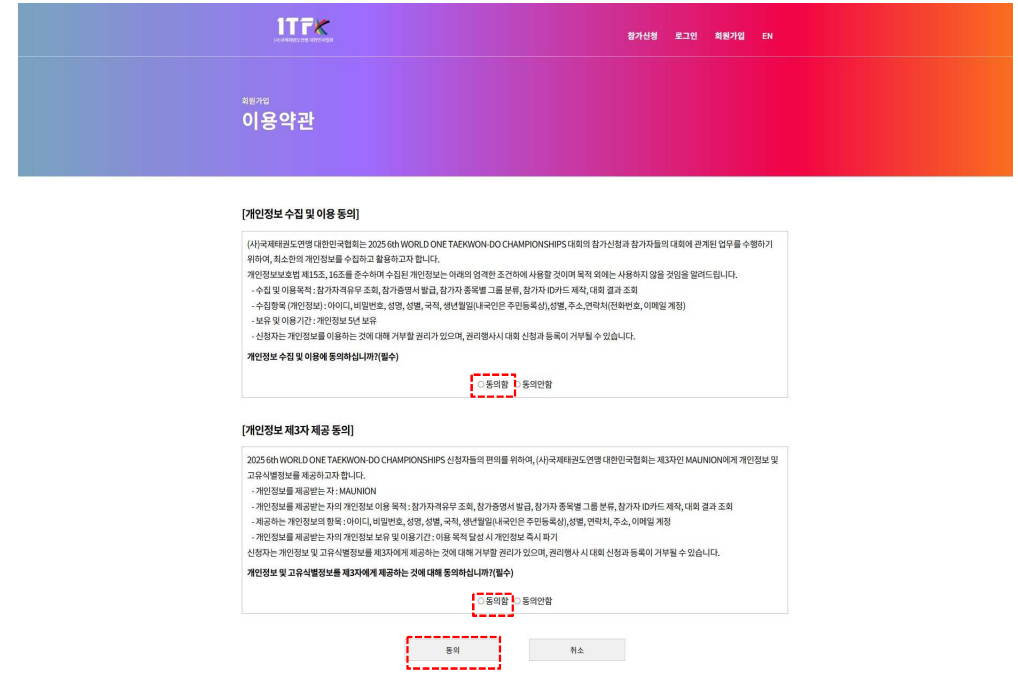


참가자 신청 가이드

1. 회원가입




1

메인 페이지에 접속한 후 오른쪽 상단의 [회원가입] 버튼을 클릭합니다.

2

개인정보 수집 및 이용 동의와 개인정보 제3자 제공 동의 항목에 체크한 뒤 [동의] 버튼을 클릭합니다.

1. 회원가입




* 표시된 항목은 필수입력 사항입니다.

아이디 *	<input type="text"/>	중복 확인
비밀번호 *	<input type="password"/>	비밀번호 확인 * <input type="password"/>
국가 *	선택	
단체명(영문) *	<input type="text"/>	
영문 이름 *	영문 성 <input type="text"/>	영문 이름 <input type="text"/>
E-mail *	kang	이메일 중복확인
생년월일	DD/MM/YYYY <input type="text"/>	성별 <input type="radio"/> 남성 <input type="radio"/> 여성
연락처	<input type="text"/>	
주소	<input type="text"/>	

제출

취소



회원 가입이 완료되었습니다.

- ★ 회원가입시 등록된 이메일 주소로 인증메일이 전송되었습니다.
- ★ 받은 메일함에 인증메일이 없다면 스팸 메일함을 확인해주세요.
- ★ 이메일 확인 후 로그인할 수 있습니다.



☎ 08303 서울시 구로구 가락로 26, 27층 202
TEL. +82 2 574 1966 / FAX. +82 2 6326 1946 / E-mail : tbd@itfkor.com
© ITF-KOREA. All rights reserved.

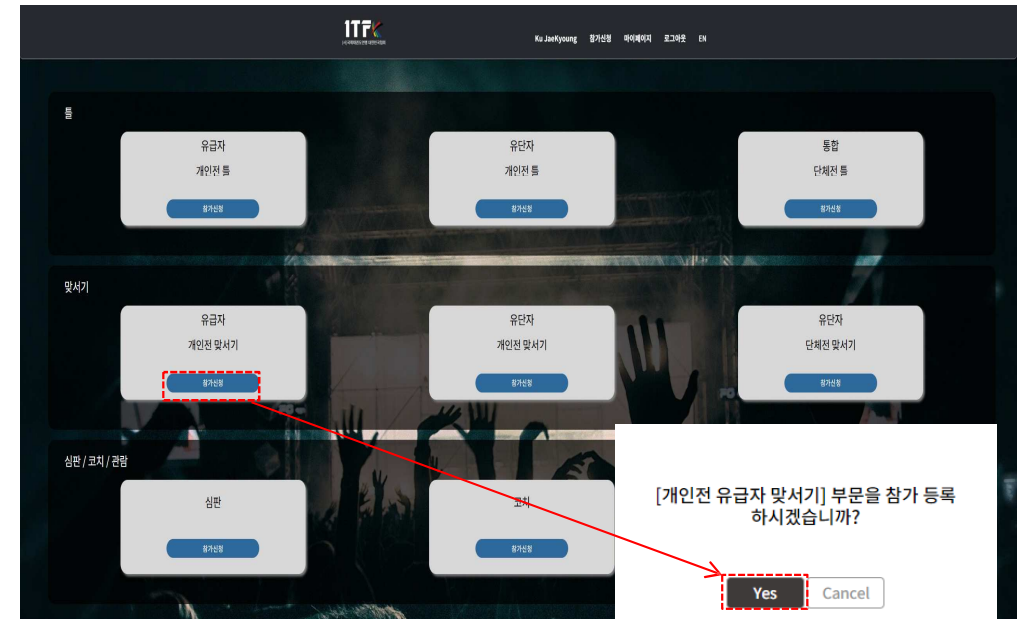
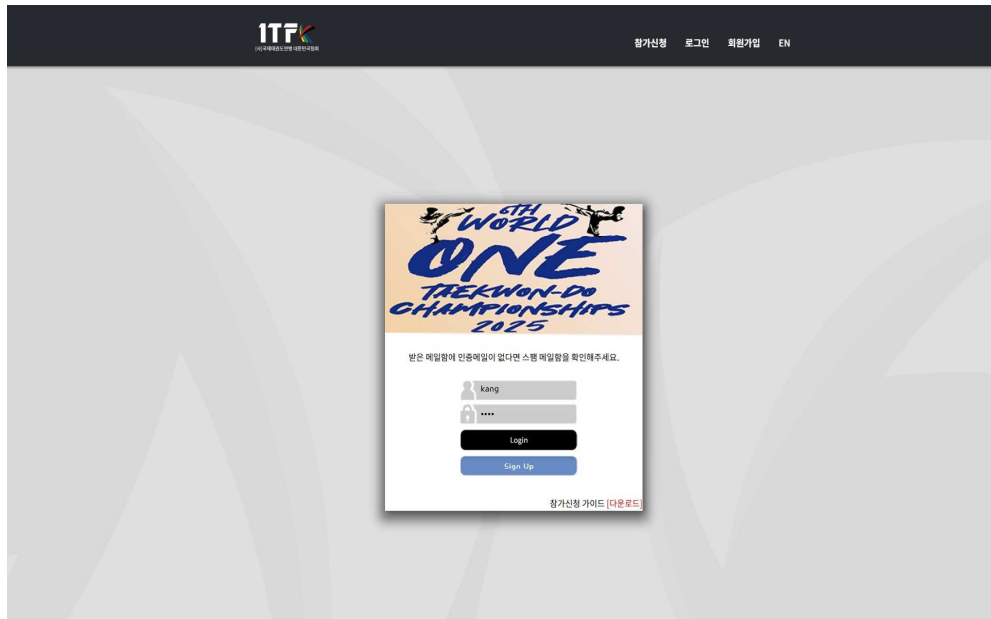
3

정보를 입력한 후 하단의 [제출] 버튼을 클릭합니다.
- 아이디와 비밀번호는 4글자 이상이어야 합니다.

4

회원가입시 등록하신 이메일 주소로 인증메일이 전송됩니다.
이메일 인증 후 참가 신청이 가능합니다. (받은 메일함에 인증메일이 없다면 스팸 메일함을 확인해주세요.)

2. 참가신청(개인전)



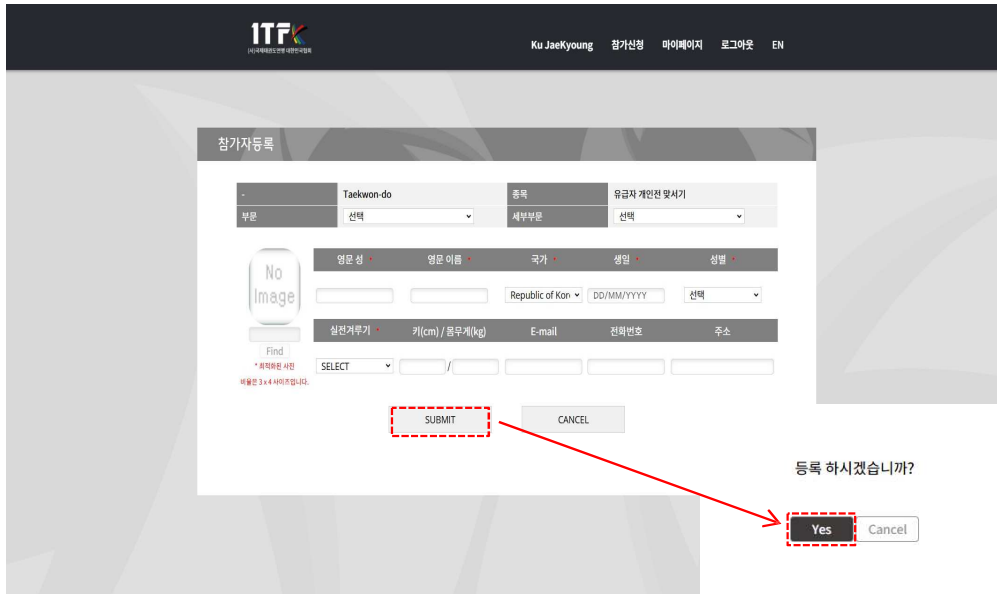
1

등록한 계정으로 로그인 합니다.

2

참가하고자 하는 대회 유형을 선택합니다.

2. 참가신청(개인전)



참가자등록

Taekwon-do: [선택] 등록: 유급자 개인전 맞서기

부문: [선택] 세부부문: [선택]

영문성: [입력] 영문 이름: [입력] 국가: Republic of Ken 생일: DD/MM/YYYY 성별: [선택]

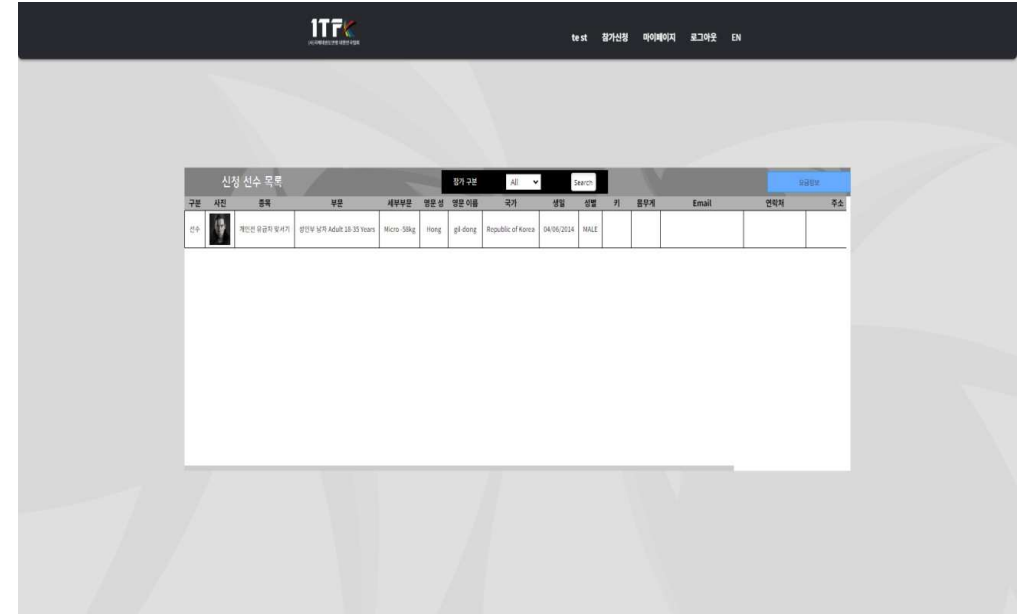
사진등록기: 키(cm) / 몸무게(kg) E-mail: [입력] 전화번호: [입력] 주소: [입력]

Find *최대 40자 제한
비밀번호 3~4자 제한입니다.

SUBMIT CANCEL

등록 하시겠습니까?

Yes Cancel



신청 선수 목록

참가 구분: [선택] Search: [입력]

구분	사진	등록	부문	세부부문	영문성	영문 이름	국가	생일	성별	키	몸무게	Email	연락처	주소
선수		개인전 유급자 맞서기	남자부	Adult 18-33 Years	Micro 50kg	Hong	gi-dong	Republic of Korea	04/06/2014	MALE				

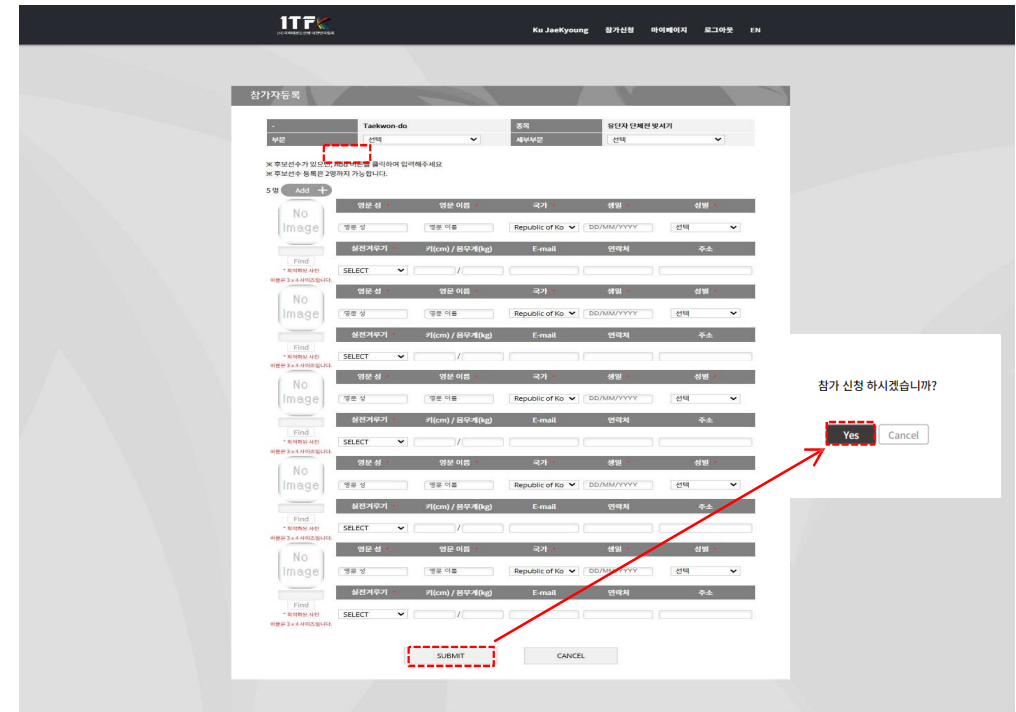
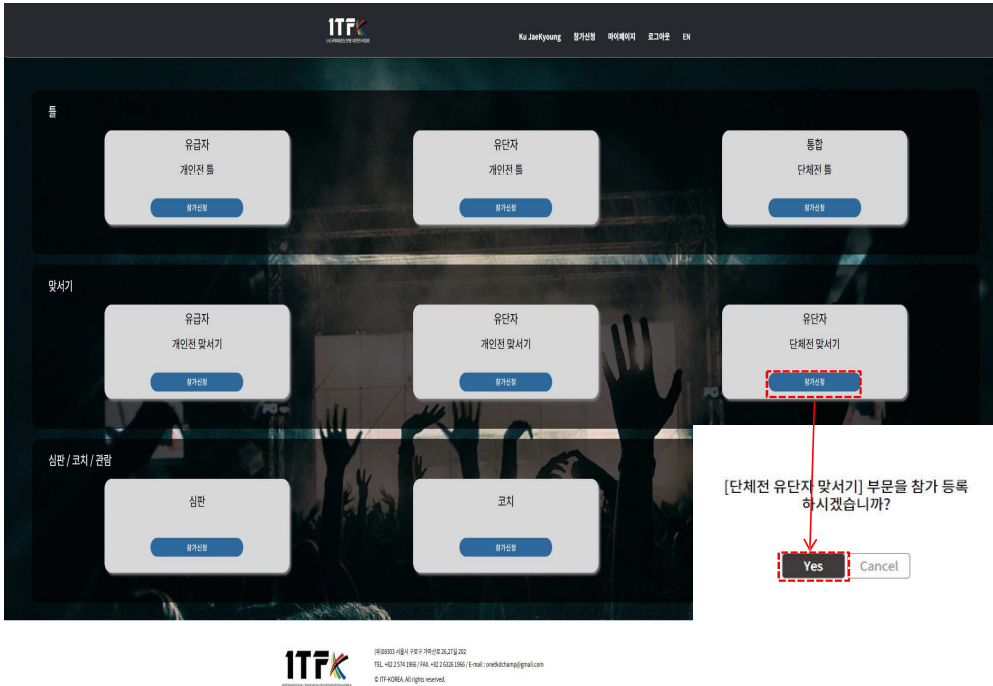
3

부문과 세부 부문을 선택한 뒤, 참가자 정보를 입력하고 [SUBMIT] 버튼을 클릭합니다. (맞서기/틀을 동시에 참가하는 선수는 성, 이름, 생일, 성별, 국가를 반드시 동일하게 입력하세요.)

4

[마이페이지] 에서 참가 정보를 확인할 수 있습니다.

2. 참가신청(단체전)



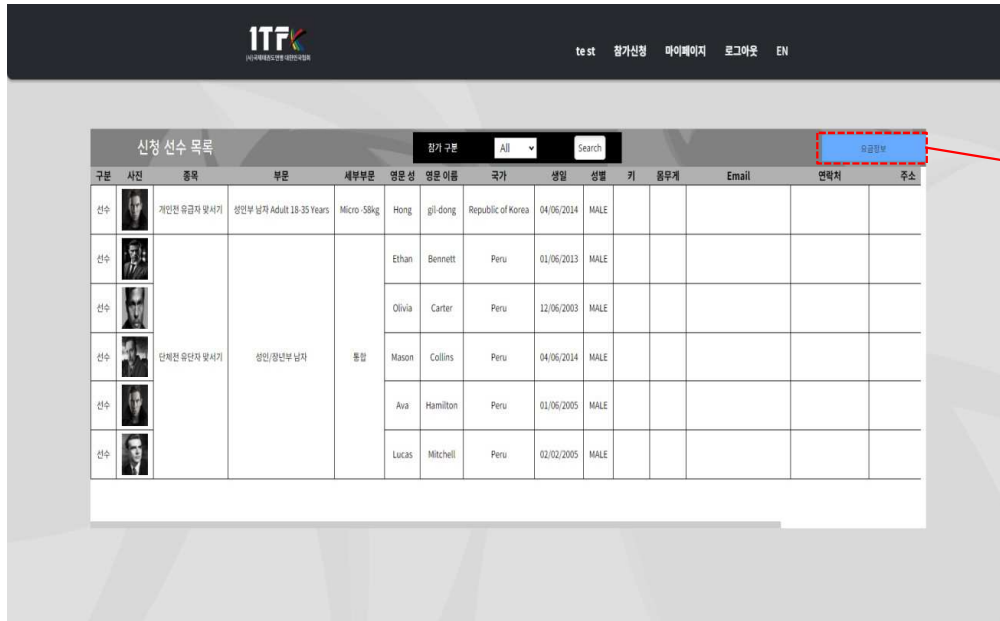
1

참가신청 페이지에서 [단체전] 종목을 선택합니다.

2

부문, 세부부문을 선택한 뒤, 단체전에 참가할 참가자들의 정보를 모두 입력하고 [SUBMIT] 버튼을 클릭합니다. [Add] 버튼을 클릭해 후보선수를 등록할 수 있습니다. (후보 선수는 2명 까지 등록할 수 있습니다.)

2. 참가신청(단체전)

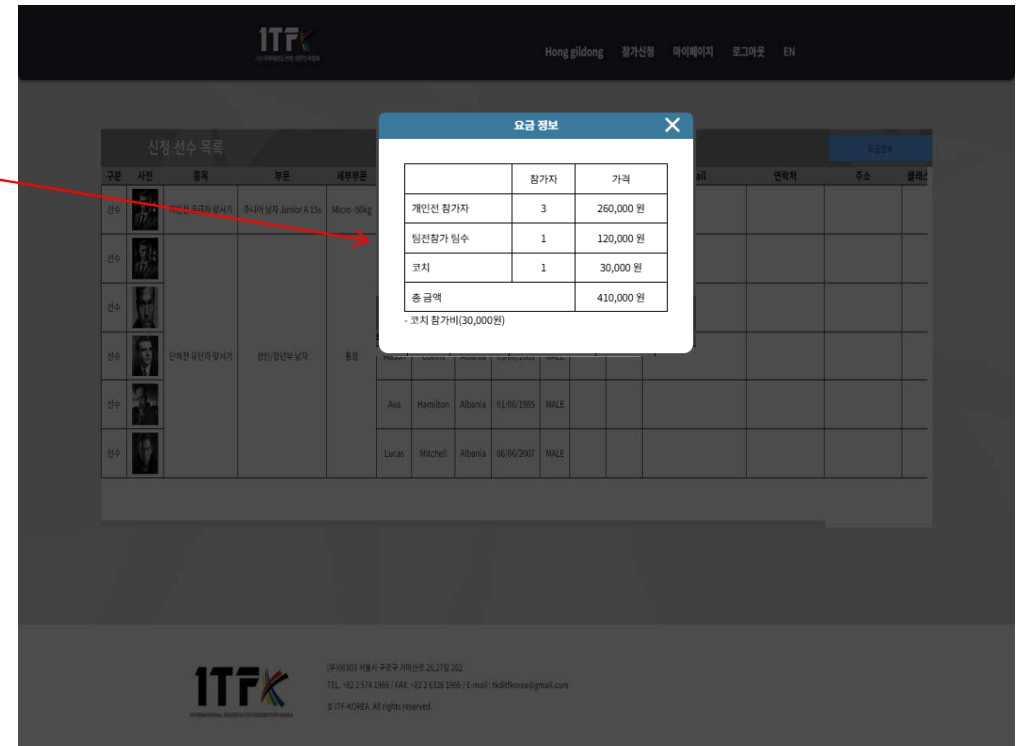


신청 선수 목록

참가구분: All Search

구분	사진	종목	부문	세부부문	영문 성	영문 이름	국가	생일	성별	키	몸무게	Email	연락처	주소
선수		개인전 유급자 및새기	성인부 남자 Adult 18-35 Years	Micro-58kg	Hong	gil-dong	Republic of Korea	04/06/2014	MALE					
선수					Ethan	Bennett	Peru	01/06/2013	MALE					
선수					Olivia	Carter	Peru	12/06/2003	MALE					
선수		단체전 유급자 및새기	성인/영남부 남자	통합	Mason	Collins	Peru	04/06/2014	MALE					
선수					Ava	Hamilton	Peru	01/06/2005	MALE					
선수					Lucas	Mitchell	Peru	02/02/2005	MALE					

요금정보



신청 선수 목록

요금 정보

	참가자	가격
개인전 참가자	3	260,000 원
팀전참가 팀수	1	120,000 원
코치	1	30,000 원
총 금액		410,000 원
- 코치 참가비(30,000원)		

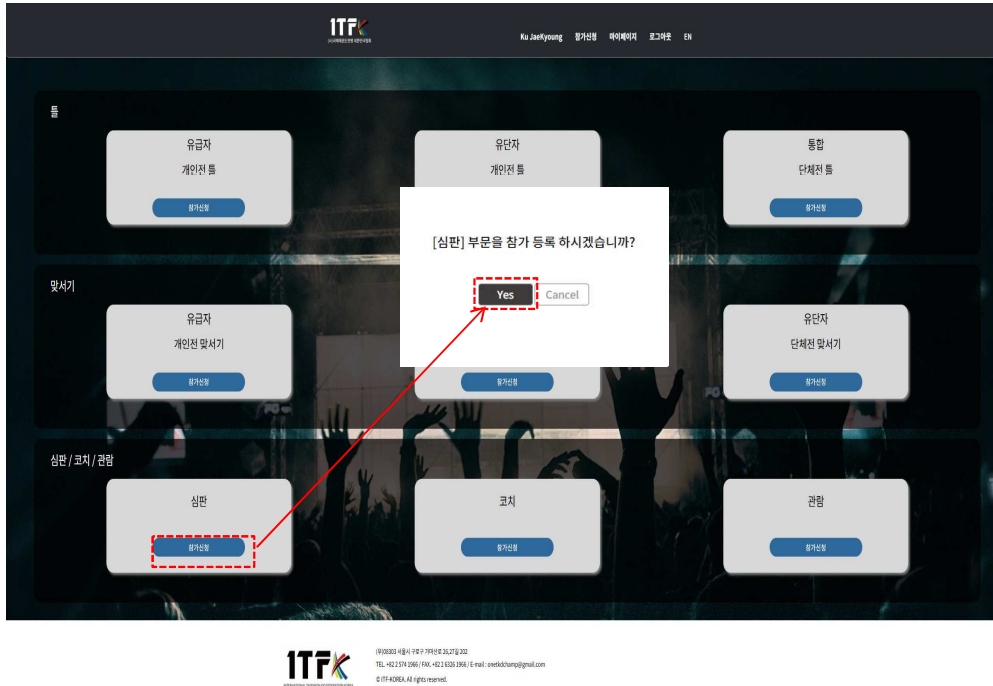
3

[마이페이지] 에서 단체전 참가 정보를 확인할 수 있습니다.

4

[요금정보] 버튼을 클릭하면 총 참가 요금을 확인할 수 있습니다.

2. 참가신청(심판)



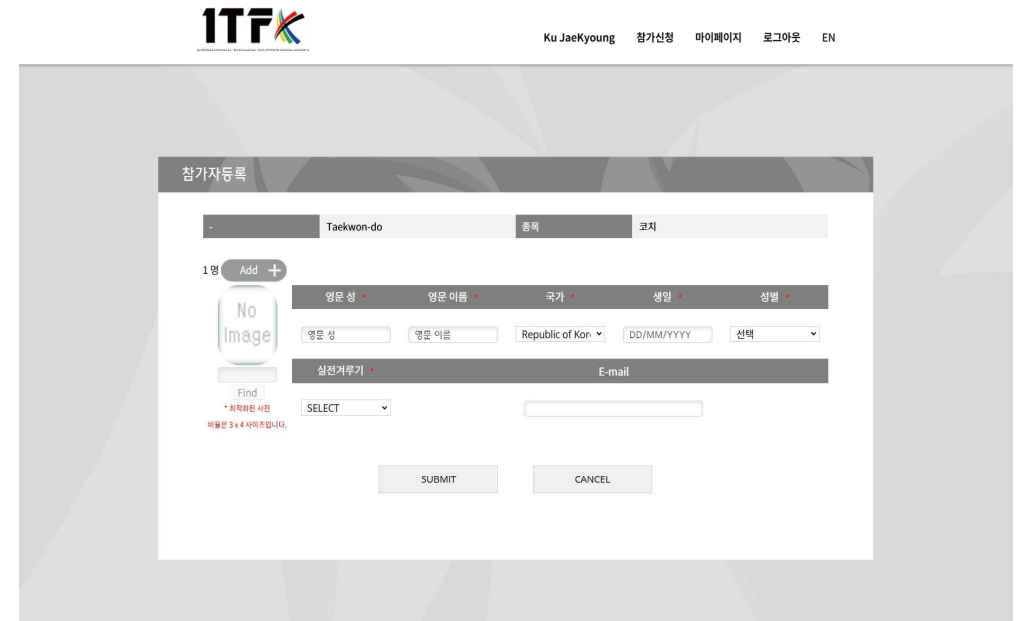
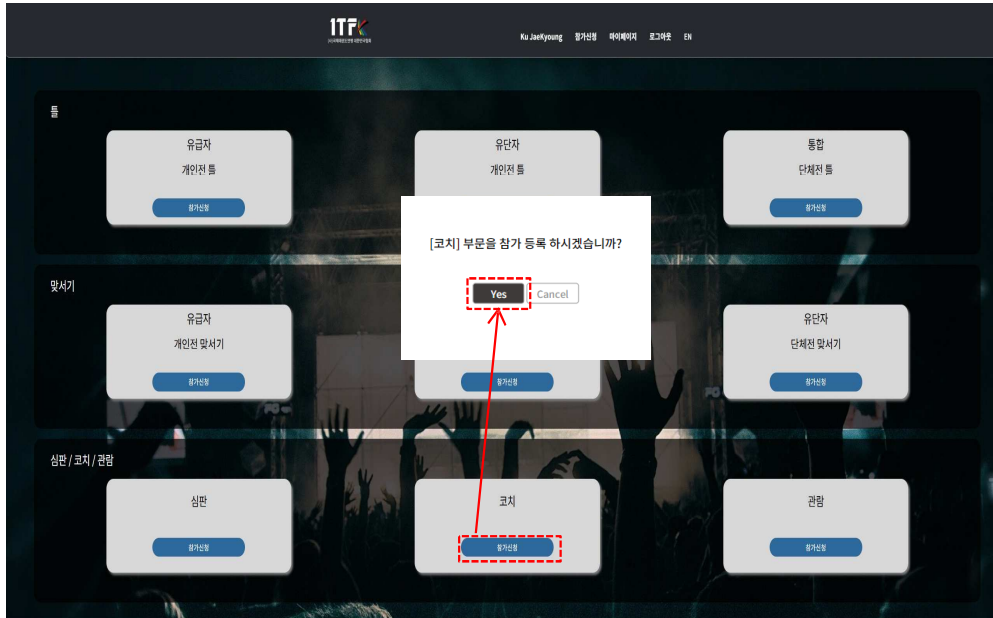
1

참가신청 페이지에서 [심판]을 선택합니다.

2

참가자 정보를 입력하고 [SUBMIT] 버튼을 클릭합니다.
(클래스 A 심판은 라이선스 번호를 필수로 입력 합니다.)

2. 참가신청(코치, 관람)



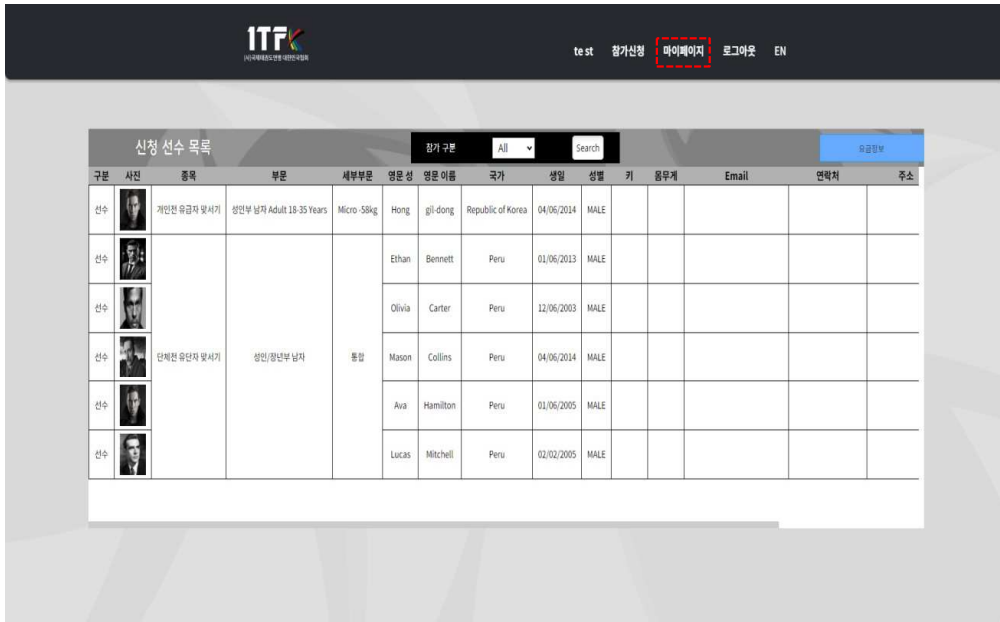
1

참가신청 페이지에서 [코치] 혹은 [관람]을 선택합니다.

2

참가자 정보를 입력하고 [SUBMIT] 버튼을 클릭합니다.

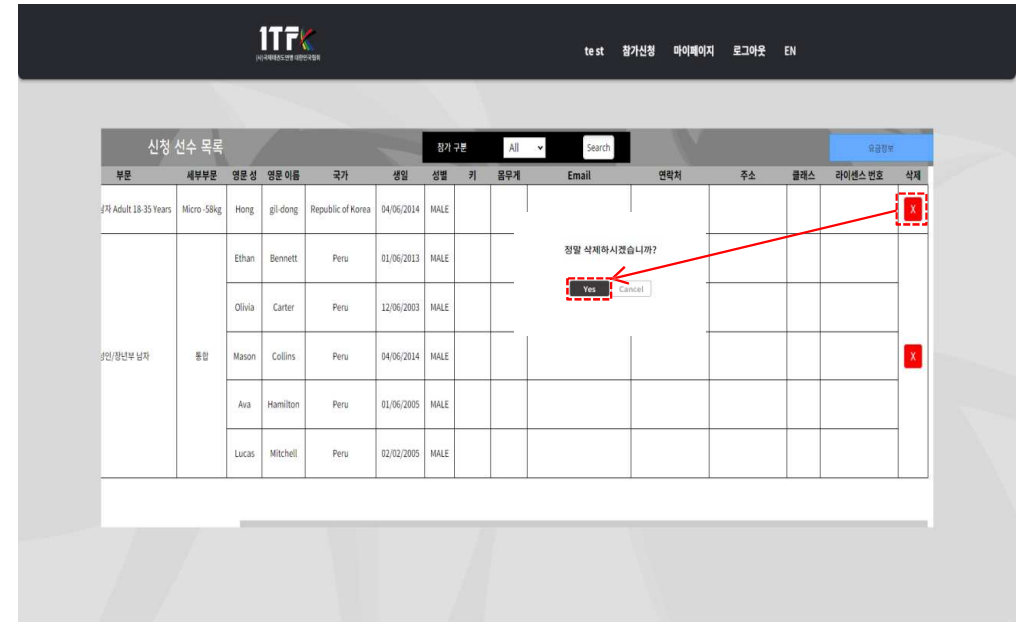
3. 참가 신청 취소



신청 선수 목록

장기 구분: All Search

구분	사진	종목	부문	세부부문	영문 성	영문 이름	국가	생일	성별	키	몸무게	Email	연락처	주소	
선수		개인전 유급자 맞서기	성인부 남자 Adult 18-35 Years	Micro-58kg	Hong	gil-dong	Republic of Korea	04/06/2014	MALE						
선수		단체전 유급자 맞서기	성인/영년부 남자	통합	Ethan	Bennett	Peru	01/06/2013	MALE						
선수					Olivia	Carter	Peru	12/06/2003	MALE						
선수					Mason	Collins	Peru	04/06/2014	MALE						
선수					Ava	Hamilton	Peru	01/06/2005	MALE						
선수					Lucas	Mitchell	Peru	02/02/2005	MALE						



신청 선수 목록

장기 구분: All Search

구분	사진	종목	부문	세부부문	영문 성	영문 이름	국가	생일	성별	키	몸무게	Email	연락처	주소	클래스	라이선스 번호	삭제	
선수		개인전 유급자 맞서기	성인부 남자 Adult 18-35 Years	Micro-58kg	Hong	gil-dong	Republic of Korea	04/06/2014	MALE								<input type="checkbox"/>	
선수		단체전 유급자 맞서기	성인/영년부 남자	통합	Ethan	Bennett	Peru	01/06/2013	MALE								<input type="checkbox"/>	
선수					Olivia	Carter	Peru	12/06/2003	MALE									<input type="checkbox"/>
선수					Mason	Collins	Peru	04/06/2014	MALE									<input type="checkbox"/>
선수					Ava	Hamilton	Peru	01/06/2005	MALE									<input type="checkbox"/>
선수					Lucas	Mitchell	Peru	02/02/2005	MALE									<input type="checkbox"/>

정말 삭제하시겠습니까?

1

[마이페이지] 의 신청 선수 목록에서 취소하고 싶은 종목과 부문, 세부부문을 확인합니다.

2

오른쪽으로 스크롤 하여 해당 종목의 [삭제] 버튼을 클릭합니다.